

TEAMTOUR

WOLLT IHR ALS TEAM ZUSAMMENARBEITEN?

Herzlich willkommen,

auf den nachfolgenden Seiten findest du deinen persönlichen Tourplan durch die experimenta.

Gesamtanzahl der Stationen: 14

Gesamtdauer der Tour: ca. 166 min

Deine Tour führt durch die Ebenen: 1, 2, 3

Ihr wollt die experimenta zu zweit erleben? Hier findet ihr eine Tour, bei der ihr gemeinsam viel erleben könnt. Gefragt ist dabei eine gute Teamarbeit.

Du kannst deine Tour an jeder Besucherstation in der experimenta oder bequem zu Hause unter www.experimenta.science anpassen und bearbeiten.

An jeder Mitmachstation deiner Tour kannst du dich anmelden und deinen Tourenverlauf verfolgen. Dort erhältst du auch einen Hinweis, wo deine nächste Mitmachstation zu finden ist.

experimenta gGmbH

Experimenta-Platz
D-74072 Heilbronn

T +49 (0) 7131.88795 - 0
F +49 (0) 7131.88795 - 900
info@experimenta.science
www.experimenta.science

Gefördert durch



Premiumpartner

SCHWARZ

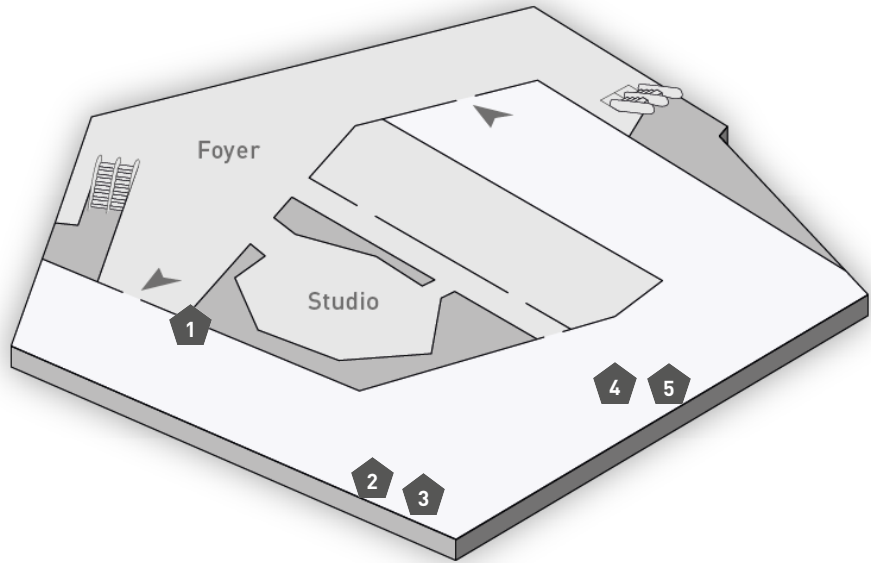


Teamtour



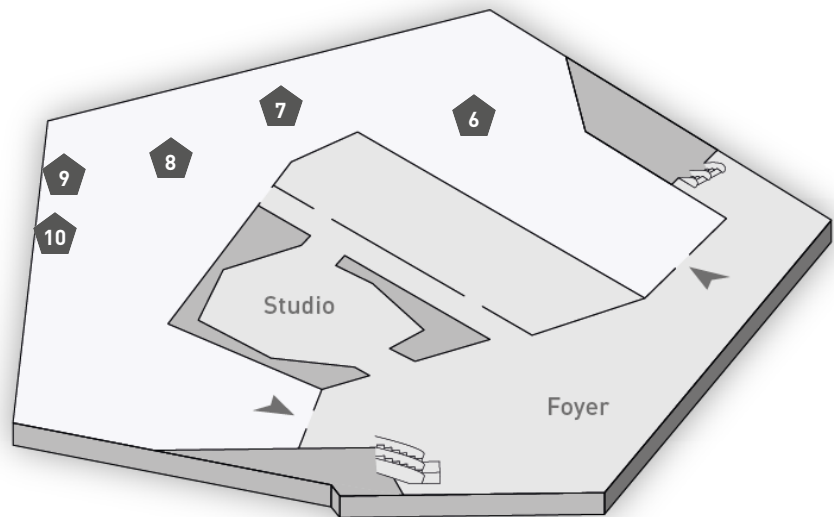
OG 1

StoffWechsel Ausstellung



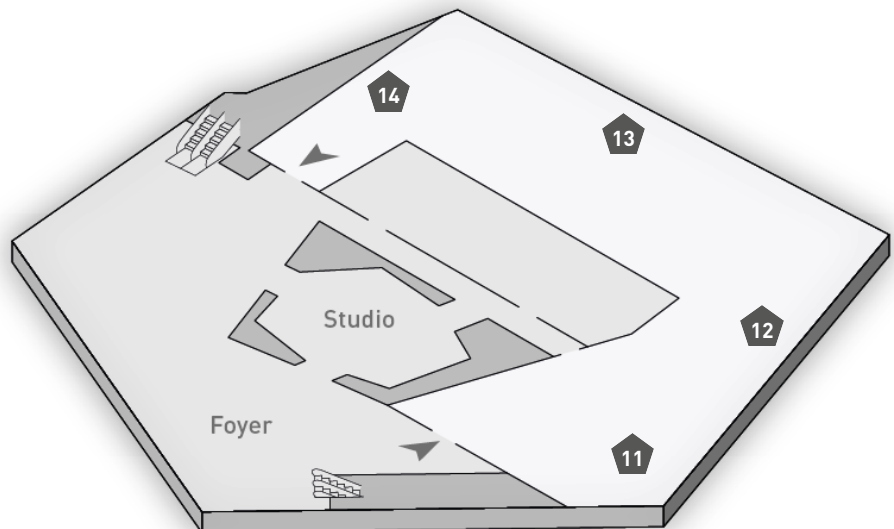
OG 2

KopfSachen Ausstellung



OG 3

WeltBlick Ausstellung



Teamtour

OG 1

StoffWechsel Ausstellung



1 MATERIALMOSAIK

Entdecke die Vielfalt der Materialien und sortiere sie immer wieder neu!

Bereich „Hart“
Dauer ca. 5 min



2 GRENZÜBERGÄNGE

Gestalte mit Händen und Luft eine große Eislandschaft!


Bereich „Ungreifbar“
Dauer ca. 5 min



3 WINDWERKSTATT

Erlebe den Wind mit Haut und Haaren in unserer gläsernen Windwerkstatt!

Bereich „Ungreifbar“
Dauer ca. 10 min



4 LICHTRESTE

Tritt mutig in die Dunkelheit und erfahre, warum nachts alle Katzen grau sind.

Bereich „Hell“
Dauer ca. 10 min



5 LICHTMALEREI

Male mit einem Lichtstift wunderbare Kunstwerke auf unsere Graffiti-Wand!

Bereich „Hell“
Dauer ca. 5 min

OG 2

KopfSachen Ausstellung



6 SINNSORIUM

Sind wir uns alle einig, was wir sehen, hören, riechen, fühlen, schmecken?


Bereich „Wahrnehmen“
Dauer ca. 15 min



7 DIALEKT-KARAOKE

Leihe diesen bekannten Filmszenen deine Stimme und gebe ihnen einen besonderen Akzent.


Bereich „Mitteilen“
Dauer ca. 10 min



8 TEAMBILD

Wenn deine Hand wirklich zeichnet, was ein anderer sagt, entsteht ein geniales Teambild

Bereich „Mitteilen“
Dauer ca. 10 min



9 BEWEGUNGSKÜNSTE

Bewegungen sind oft schön anzuschauen - vor allem wenn sie große Schatten malen.

Bereich „Bewegen“
Dauer ca. 5 min



10 SCHRITTFOLGEN

Wie gut gelingt es, klare Ziele in richtige Bewegungen zu übersetzen?

Bereich „Bewegen“
Dauer ca. 10 min

Teamtour

OG 3

WeltBlick Ausstellung



11

SPÜRSINN

Folge der Fühl-Spur und erkenne die Objekte mit viel Fingerspitzengefühl.

Bereich „Beobachten“
Dauer ca. 10 min




12

KARTENSPIELE

Um den vermissten Ballonfahrer zu finden, müssen verschiedene Karten genutzt werden.

Bereich „Darstellen“
Dauer ca. 10 min



13

KETTENREAKTION

Gestalte eine abwechslungsreiche Kugelbahn und baue dabei spannende Effekte ein!

Bereich „Testen“
Dauer ca. 15 min



14

WETTERWECHSEL

Forme Landschaften, verändere das Wetter und schaffe so neue Wirklichkeiten.

Bereich „Simulieren“
Dauer ca. 10 min